

Týden knihy

1. Pohádka: **Jak šli bratři pro kládu**

Přečtěte si s dětmi pohádku od Jiřího Žáčka


Ptejte se na otázky: Jaké pohádce se podobá?, Čím?, Vyjmenuj postavy.,

Jeden sedlák měl tři syny,
nebáli se žádné dřiny.
„Kubo, dojdi pro kládu!“
Kuba kývl: „Tak já jdu.“
Šlapal, šlapal, přišel k lesu:
„Já tu kládu neunesu!“
Posadil se, vzdychl: „Ech,
co mám dělat? Je to pech!“
Kuba nejde... Co se děje?
Zavolali pro Matěje.
„Matěji, běž pro kládu!“
Matěj kývl: „Tak já jdu.“
Šlapal, šlapal, přišel k lesu:
„Já ji taky neunesu!“
Posadil se, vzdychl: „Ech...“
Kuba dodal: „Je to pech!“
Matěj nejde... To je doba –
ztratili se v lese oba!
„Honzo, dojdi pro kládu!“
Honza kývl: „Tak já jdu.“
Šlapal, šlapal, přišel k lesu:
„Sám tu kládu neunesu.
Na jednoho je to moc –
pospěšte mi na pomoc!
Chopte se té klády, bratři,
ve třech máme sílu za tři!“
Už se kláda nakládá:
„Hej rup! Šup s ní na záda!“
Už ji nesou svižným krokem
polní cestou za potokem,
nesou kládu z javora
rovnou domů do dvora.





2. Vystřihni a seřad' královské koruny podle velikosti od nejmenší po největší (řazení zleva doprava), řadit můžeš i od nejsvětější po nejtmavší.



3. Najdi 3 stejné obrázky vedle sebe (vodorovně i svisle).



4. Spočítej a zapiš pomocí puntíků, kolik obrázků bylo v tabulce předchozího úkolu.

5. Doplň slovně názvy pohádek

..... čuníci

Červená

O Šípkové

O měsíčkách

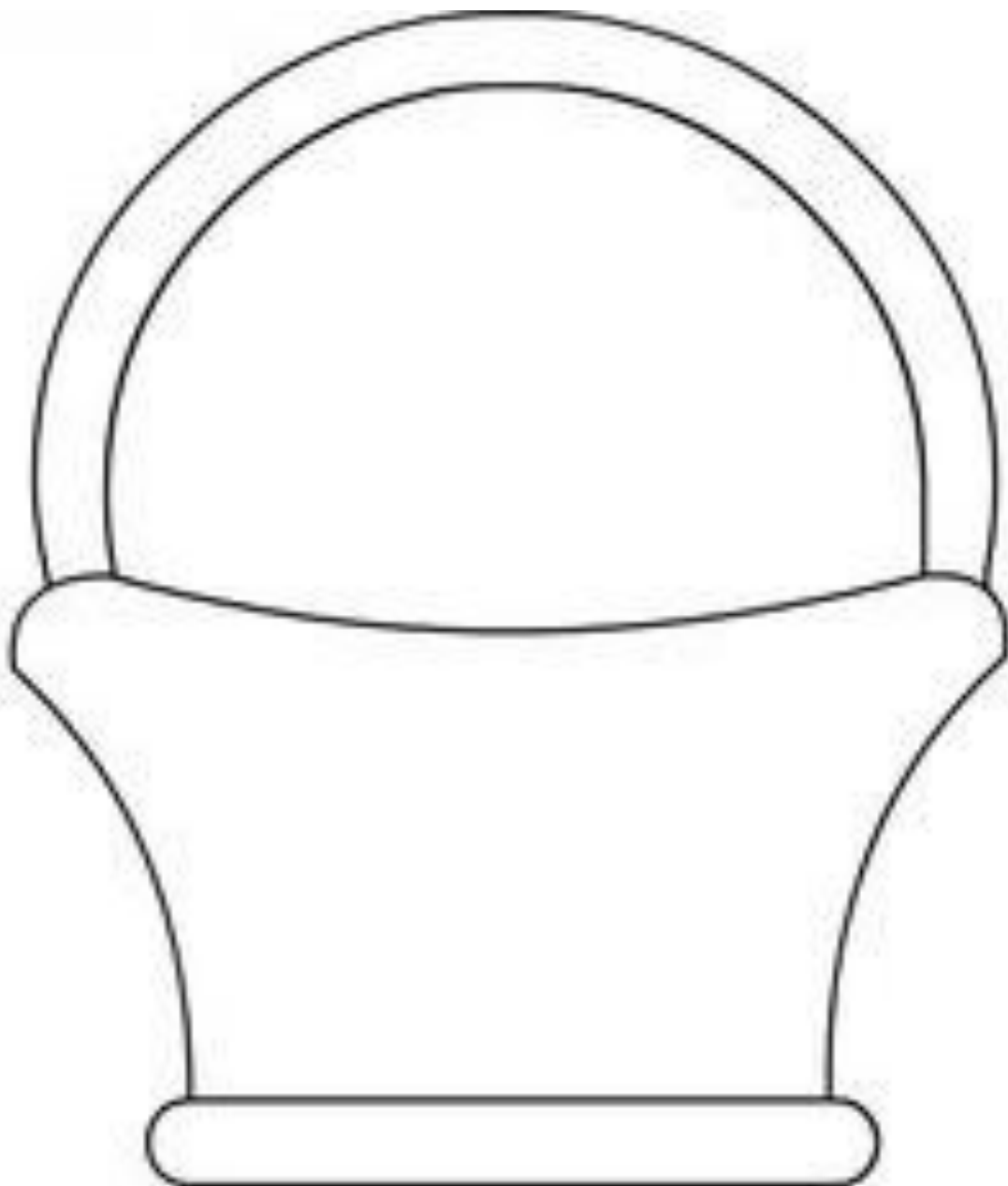
..... pro Popelku

Sněhurka a

Křemílek a

O chaloupce

6. Převyprávěj si s rodiči pohádku O Červené Karkulce a domaluj do košíku, co nesla babičce.



7. Pomoz Karkulce najít cestu k babičce domů.

