

# Pohádka "O Koblížkovi"

## Co nás čeká?

- Pohádka "O Koblížkovi" - pomůže přiložený text nebo odkaz na youtube:  
<https://www.youtube.com/watch?v=BOeT43Kdcbk>
- Výroba knížky - leporelo, vystřižení příběhu a seřazení děje ve správném pořadí, nalepení do knížky každý den po jednom obrázku, nebo podle potřeby a následné vybarvení, vyprávění příběhu podle svých slov
- Tělocvik - rozvíčka (dělání pěstiček, klubíčko z těla, protažení končetin, koulení brady ze strany na stranu, koulení míčkem po nohou, válení míčku z jedné strany na druhou, podávání míčku mezi nohama a kolem pasu), válení sudů, kotrmelce, přeskokování překážek (snožmo, na jedné noze...), skok na určenou věc (snožmo, na jedné noze)
- Pracovní listy (PL) - koulení Koblížka (uvolnění ruky krouživými pohyby ve vzduchu, potom na papíře), počítání (spočítej kolik je na obrázku Koblížků a zakresli puntíky, zaznač větší koblížek jednou barvou, menší Koblížek jinou barvou a urči, který je nalevo a napravo, spoj Koblížka se zvířátky ve správném pořadí, které potkal cestou od babičky a dědečka
- Logopedická prevence - foukání na horký koblížek, válení jazyku z jedné strany na druhou, přejíždění jazyku přes zuby uvnitř/venku, dělání bouliček ve tvářích, vypláznutí jazyku s otevřenou/zavřenou pusou, olíznutí rtů

## Č.1 Příběh pohádky

Žili, byli v jedné chaloupce dědeček a babička. Dědeček dostal chuť na koblížek a jednoho dne povídá: "Babičko, usmaž mi koblížek". Babička tedy nasypala do misky mouku a zadělala těsto na koblížek. Koblížek pak usmažila na másle a dala vychladit na okno (dechové cvičení). Koblížek však nečekal a skočil z okna a kutálel se po cestě až na louku, kde potkal zajíce.







Zajíček mu povídá: "Koblížku, já tě sním!". Koblížek mu odpoví: "Nejez mě, zazpívám ti písničku: „Já koblížek, koblížek, na másle smažený na okně chlazený, dědečkovi jsem utekl, babičce jsem utekl a tobě, zajíčku, taky uteču.“ Koblížek se kutálí dál po cestě až k lesu a potká vlka. Vlk povídá: "Koblížku, já tě sním!". Koblížek mu odpoví: "Nejez mě, zazpívám ti písničku: „Já koblížek, koblížek, na másle smažený na okně chlazený, dědečkovi jsem utekl, babičce jsem utekl, zajíčkovi jsem utekl a tobě, vlku, taky uteču.“ Koblížek se kutálí dál po cestě lesem a tam potká medvěda. Medvěd povídá: "Koblížku, já tě sním!". Koblížek mu odpoví: "Nejez mě, zazpívám ti písničku: „Já koblížek, koblížek, na másle smažený na okně chlazený, dědečkovi jsem utekl, babičce jsem utekl, zajíčkovi jsem utekl, vlkovi jsem utekl a tobě, medvěde, taky uteču.“ Koblížek se kutálí dál po cestě lesem a tam potká lišku. Liška mu povídá: "Koblížku, já tě sním!". Koblížek mu odpoví: "Nejez mě, zazpívám ti písničku: „Já koblížek, koblížek, na másle smažený na okně chlazený, dědečkovi jsem utekl, babičce jsem utekl, zajíčkovi jsem utekl, vlkovi jsem utekl, medvědovi jsem utekl a tobě, liško, taky uteču.“ Liška mu povídá: "Špatně slyším, sedni si mi na nos a zazpívej mi písničku znova." Koblížek si sedl lišce na nos a začal zpívat: „Já koblížek, koblížek, na másle smažený na okně chlazený, dědečkovi jsem utekl, babičce jsem utekl, zajíčkovi jsem utekl, vlkovi jsem utekl, medvědovi jsem utekl a tobě.....a liška udělala chramst a koblížka snědla.

Č.5 Pracovní list - dějová posloupnost a omalovánka

4 O KOBLÍŽKOVÍ



1. Zakroužkuj všechna zvířátka, která Koblížek potkal.
2. Zakroužkuj zvířátko, které potkal jako 1., 2, a poslední.
3. Pojmenuj všechna zvířátka a vytleskej, případně spočítej slabiky.



Spočítej koblížky a počet zaznač puntíky.



1. Zelenou pastelkou označ velký koblížek, červenou pastelkou označ malý koblížek.
2. Modrou pastelkou označ koblížek vpravo, žlutou pastelkou označ koblížek vlevo.

